



POÊLES À BOIS 2022/2023



POÊLES À BOIS.

Chauffer au bois : durable et neutre en CO2 depuis des siècles

Les poêles Olsberg contemporains fonctionnent traditionnellement avec des bûches. L'utilisation du bois comme combustible est à la fois écologique et économique. Contrairement aux combustibles fossiles, le chauffage au bois est neutre en termes d'émission de CO2. La combustion ne libère que la quantité de CO2 que l'arbre a préalablement stockée pendant sa croissance. La gestion durable des forêts garantit également que l'on ne prélève que la quantité de bois égale à celle qui repousse en même temps dans les forêts. Vous pouvez utiliser votre propre bois ou acheter du bois de bonne qualité prêt à l'emploi pour le poêle.

Système de combustion innovant pour un rendement élevé

Les poêles Olsberg renferment une technique sophistiquée et une mécanique bien huilée. Le système de combustion d'Olsberg garantit une phase de chauffage accélérée et un rendement élevé avec de faibles émissions. Grâce à une combustion optimisée, la vitre reste propre. Sur demande, les poêles Olsberg peuvent être utilisés indépendamment de l'air ambiant. De nombreux modèles conviennent également à une utilisation dans votre maison à faible consommation d'énergie.

Des poêles performants et respectueux du climat

L'OEC (Olsberg Efficiency-Controller), disponible en option, vous permet de contrôler votre poêle afin que celui-ci fonctionne de façon à la fois propre et efficace. Le processus de chauffage et de combustion est géré automatiquement, depuis l'allumage jusqu'à la fin de la phase de combustion. Cette dernière s'effectue ainsi de manière particulièrement peu polluante, tout en vous garantissant une utilisation optimale du combustible et un rendement maximal. Une fois la combustion terminée, l'OEC ferme l'alimentation en air, afin d'empêcher que votre pièce ne se refroidisse.

Avantages

- Excellent équilibre climatique
- Économique avec de faibles coûts d'exploitation
- Plages de puissance individuelles pour différentes tailles de pièces
- Expérience authentique du feu de cheminée
- Designs et habillages esthétiques
- POWERSYSTEM et POWERBLOC! disponibles comme accumulateurs de chaleur supplémentaires





ARACAR Compact

UNE FORME COMPACT, UN DESIGN ÉPURÉ ET DES POSSIBILITÉS D'AMÉNAGEMENT CRÉATIVES

Les possibilités de conception de l'ARACAR Compact sont aussi créatives que son nom. Grâce à l'habillage préfabriqué, l'appareil encastrable peut être facilement installé au ras du mur et s'intègre parfaitement aux contraintes de votre pièce avec des éléments de banc individualisables, des solutions d'étagères assorties ou des compartiments de rangement du bois ouverts. Vous pouvez observer le feu qui crépite depuis plusieurs endroits. Le double vitrage en angle assure une vue dégagée et de merveilleux effets lumineux.

gée et de merveilleux effets lumineux.

Raffinement technique

Le système de combustion intégré d'Olsberg fait rapidement monter votre poêle en puissance et garantit un rendement élevé avec de faibles émissions et des vitres qui restent propres. La technologie pratique de fermeture de la porte avec une poignée en acier inoxydable assure votre sécurité. La charnière de porte est disponible à droite ou à gauche.

ARACAR Compact
Charnière à gauche



ARACAR Compact, charnière à droite
Conception individuelle



Habillage :
Plaque de cheminée

UN POÊLE PERSONNALISABLE

La surface de l'ARACAR Compact est constituée de panneaux de cheminée, que vous pouvez personnaliser avec différents matériaux tels que des carreaux ou du plâtre. Laissez libre cours à votre créativité ! Même si votre style de vie

devait changer au fil du temps, vous avez la possibilité d'adapter l'apparence de ce poêle à votre nouvelle ambiance.

APERÇU

Dimensions (H/L/P en mm)	Puissance thermique nominale	Gamme de puissance	EC	Poids
1762 x 605 x 660	5 kW	4 - 6 kW	A	Plaque de cheminée : 200 kg

CARACTÉRISTIQUES DU PRODUIT



Système modulaire



Fermeture de porte Compact indépendant de l'air ambiant



Poignée de porte ventilée



Chambre de combustion à turbulence

certifié DIN EN 13229 & DIN EN 13240

ACCESSOIRES



Préparé pour OEC



Plaque de sol saisonnière contre les étincelles



CALDERA II Compact

UN POËLE DESIGN AVEC DES DÉTAILS CONVAINCANTS

Inspiré d'une véritable caldeira, un cratère volcanique créé par les forces de la nature, le CALDERA Compact présente des formes arrondies et un design développé dans le souci du détail. Dans la variante Big Stone, le CALDERA II Compact vous séduira par son aspect unique grâce à un habillage en pierre massive. Celle-ci stocke la chaleur et fait du poêle un véritable élément esthétique dans votre pièce. À travers la grande fenêtre panoramique arrondie, vous pouvez observer le feu et profiter de

son effet apaisant en toute tranquillité, dans une atmosphère paisible et confortable.

Avec une porte automatique brevetée pour fermer le foyer

Côté caractéristiques techniques, vous serez impressionné, entre autres, par la porte brevetée à fermeture automatique du foyer et la poignée de porte ventilée. Le poêle peut être utilisé comme un poêle conventionnel dépendant ou indépendant de l'air ambiant.



CALDERA II Compact
BigStone Serpentine



Acier noir

HABILLAGES POSSIBLES



Céramique blanc neige



Céramique caffè latte



Céramique couleur spéciale



BigStone Serpentine
(60 mm)



UNE GRANDE DIVERSITÉ D'HABILLAGES

En alternative à l'impressionnant habillage en pierre naturelle BigStone Serpentine ou BigStone Soapstone, vous pouvez vous procurer le CALDERA II Compact dans une finition intemporelle en acier noir, qui présente une excellente conductivité thermique et qui met par-

ticulièrement bien en valeur le design exclusif de ce poêle. Si vous aimez l'élégance, le poêle est également disponible avec un habillage en céramique blanche ou dans un émail spécial.

APERÇU

Dimensions (H/L/P en mm)	Puissance thermique nominale	Gamme de puissance	EC	Poids
1299 x 554 x 462	6 kW	3 - 8 kW	A+	Habillage en acier : 164 kg Habillage en céramique : 194 kg Habillage BigStone : 330 kg

CARACTÉRISTIQUES DU PRODUIT



Poignée de porte ventilée



Fermeture de porte Compact indépendant de l'air ambiant

ACCESSOIRES



Préparé pour OEC



IPALA SMART Compact

CARRÉ, PRATIQUE ET INTELLIGENT ! LE POÊLE POUR LES PETITES PIÈCES

Vous êtes à la recherche d'un poêle design haut de gamme pour une niche ou une solution d'angle, des pièces plus petites ou une maison à faible consommation d'énergie ? Vous avez des exigences techniques élevées et vous souhaitez contrôler votre poêle en toute simplicité depuis votre smartphone ? Vous attachez de l'importance à des caractéristiques particulières telles que la durabilité, l'efficacité énergétique et une combustion propre ? L'IPALA SMART Compact pourrait alors être la solution idéale pour vous.

Le spécialiste des solutions d'angle avec de nombreux accessoires

Les passionnés de technique seront convaincus par ce poêle design ! Le processus de chauffage et de combustion peut être contrôlé par l'OEC, disponible en tant qu'accessoire.

En fonction de la configuration du salon, vous pouvez placer l'IPALA SMART Compact dans un coin. Choisissez entre la butée de porte gauche ou droite ! Les deux variantes peuvent être élargies avec les accessoires appropriés.



Acier noir

DES PHASES DE CHAUFFE DURABLES

Avec des pierres de stockage de qualité en matériau olivine, l'accumulateur de chaleur POWERBLOC! stocke la chaleur avec une masse allant jusqu'à 60 kg pendant le chauffage et la restitue en continu dans la pièce sous forme de

chaleur rayonnante agréable pendant des heures après la phase de combustion. Une étagère élégante pour le stockage du bois peut également être ajoutée au système modulaire IPALA SMART et peut être montée sur le côté.

APERÇU

Dimensions (H/L/P en mm)	Puissance thermique nominale	Gamme de puissance	EC	Poids
1423 x 425 x 425	5 kW	3 - 6 kW	A+	Habillage en acier : 170 kg
1764 x 425 x 425 (avec module accumulateur)	5 kW	3 - 6 kW	A+	Habillage en acier : 170 kg Pierre de stockage : +60 kg

CARACTÉRISTIQUES DU PRODUIT



Système modulaire



Fermeture de porte Compact indépendant de l'air ambiant



Poignée de porte ventilée

ACCESSOIRES



Préparé pour OEC



Accumulation de chaleur



PRÈS DU FEU : LE POÊLE MODULAIRE À RENDEMENT ÉLEVÉ COMME ÉLÉMENT DESIGN DANS VOTRE PIÈCE


Le poêle modulaire moderne OSORNO vous offre une vue dégagée sur le feu crépitant grâce à un insert de cheminée doté d'une vitre sur les trois côtés. La chambre de combustion est revêtue de briques réfractaires de haute qualité et offre un grand espace pour les bûches. Ces dernières peuvent être facilement ajoutées grâce à la porte à fermeture automatique, coulissante vers le haut. Les fenêtres latérales de la porte peuvent être ouvertes vers l'extérieur à l'aide d'une simple poignée, de sorte qu'elles sont facilement accessibles pour le nettoyage. Avec sa puissance de 7,8 kW, l'OSORNO convient parfaitement aux pièces de taille moyenne et grande.

De nombreux accessoires pour un design individuel

Une large gamme d'accessoires est proposée avec l'OSORNO. Il est possible d'ajouter un compartiment pratique pour le stockage du bois, ainsi qu'un banc confortable, ce qui fait de votre poêle un lieu de rencontre très agréable en hiver. Un accumulateur supplémentaire efficace peut être ajouté au-dessus de la chambre de combustion avec le POWERBLOC!, pour des soirées de détente et confortables avec votre famille et vos amis.



Acier noir




Pierre naturelle serpentine



TopStone Gabbro nero ferrara linea-retta



TopStone Quarzit marrone alba natura




TopStone Calcaire beige teramo natura



Calcaire Avorio

NOUVEAU !



Calcaire Vratza



Plaque de cheminée



L'OSORNO MET VOTRE SALON EN VALEUR

Choisissez un habillage en acier noir assorti à votre intérieur, un habillage en pierre naturelle chaleureuse en serpentine, en pierre calcaire haut de gamme de Vratza ou en TopStone beige

teramo natura. D'autres habillages en quartzite plus inhabituels, tels que TopStone marrone alba natura ou TopStone Gabbro nero ferrara, vous permettent d'individualiser votre nouveau poêle.

APERÇU

Dimensions (H/L/P en mm)	Puissance thermique nominale	Gamme de puissance	EC	Poids
1749 x 770 x 560	8 kW	6 - 10 kW	A+	Habillage en acier : 285 kg Pierre naturelle / TopStone : 380 kg Powerbloc! : +100 kg Plaque de cheminée: 290 kg

CARACTÉRISTIQUES DU PRODUIT



Système modulaire

certifié DIN EN 13229 & DIN EN 13240

ACCESSOIRES



Accumulation de chaleur



Plaque de sol saisonnière contre les étincelles



OSORNO S

COMPACT ET HARMONIEUX POUR LES PIÈCES PETITES ET MOYENNES

Le petit modèle de l'OSORNO bénéficie de tous les avantages de son grand frère. Grâce à son design compact, il vous offre également un large éventail d'options pour réaliser le poêle de vos rêves. Sa puissance nominale de 5,7 kW est idéale pour les pièces de petite et moyenne taille.

Avec son style élégant, il s'intègre parfaitement à votre décoration intérieure

De plus petite taille que l'OSORNO, mais tout aussi polyvalent, avec un banc qui peut être intégré directement au poêle et des compartiments de stockage


du bois. L'OSORNO S vous impressionnera également par sa vitre grand format sur toute la circonférence, qui garantit une vue dégagée sur les flammes depuis tous les endroits de la pièce. L'élément de porte avec les vitres est légèrement décalé vers l'arrière. Cela confère au poêle une silhouette peu ordinaire.

Une combustion propre et efficace grâce à des technologies modernes

La technologie moderne de votre poêle OSORNO S assure une combustion efficace et respectueuse de l'environnement avec un rendement supérieur à 80 %.



Acier noir




Pierre naturelle serpentine




TopStone Gabbro nero ferrara linea-retta



TopStone Quarzit marrone alba natura



TopStone Calcaire beige teramo natura



Calcaire Vratza



Plaque de cheminée



Calcaire Avorio

NOUVEAU !

OSORNO S
Acier noir



SES VARIANTES RÉPONDENT À TOUTES LES ENVIES

L'OSORNO S est disponible dans des habillages esthétiques, en acier noir caractéristique, en pierre naturelle serpentine pour une élégance sobre ou avec l'extravagant et fascinant TopStone Gabbro nero ferrara. L'habil-

lage TopStone impressionne par sa robustesse et sa durabilité au quotidien, tandis qu'une enveloppe en pierre calcaire assure également une luminosité naturelle dans votre pièce.

APERÇU

Dimensions (H/L/P en mm)	Puissance thermique nominale	Gamme de puissance	EC	Poids
1749 x 620 x 560	5,7 kW	4 - 8 kW	A+	Habillage en acier : 230 kg Pierre naturelle / TopStone : 313 kg Powerbloc! : +65 kg Plaque de cheminée: 235 kg

CARACTÉRISTIQUES DU PRODUIT



Système modulaire

certifié DIN EN 13229 & DIN EN 13240

ACCESSOIRES



Accumulation de chaleur



Plaque de sol saisonnière contre les étincelles



PANNEAUX OSORNO

UN POËLE EN KIT PERFORMANT, DOUBLÉ D'UN VÉRITABLE ACCROCHE-REGARD

Les modèles de poêles modernes OSORNO, OSORNO S et OSORNO L répondent à toutes vos exigences en matière de design et de fonctionnalité grâce à leurs panneaux préfabriqués.

Vous recherchez des poêles qui vous permettent de réaliser facilement tous vos souhaits personnels ? Les poêles en kit de la famille OSORNO, au design contemporain, conviennent parfaitement aux pièces de taille moyenne à grande grâce à leur grande diversité.

Leur chambre de combustion, revêtue de briques réfractaires de haute qualité, offre beaucoup de place pour les bûches, qui peuvent être facilement introduites grâce à une porte escamotable vers le haut. Les panneaux préfabriqués prêts à l'emploi, disponibles en kit pour les revendeurs spécialisés, confèrent à ces poêles un tout nouveau caractère et ennoblissent chaque pièce d'habitation.

Les éléments d'habillage préfabriqués en silicate de calcium sont parfaitement adaptés les uns aux autres et permettent d'harmoniser l'aspect du poêle avec tout type d'intérieur.


Avant d'être travaillé, chaque panneau doit d'abord être imprégné puis masticqué. Toutes les ouvertures, comme le socle et la grille d'aération, doivent impérativement être dégagées afin que le poêle reçoive suffisamment d'air pour la combustion. La grille d'aération à l'avant sert également d'accès pour l'entretien du système de régulation de l'air de combustion. Pour éviter les tensions et les fissures dues à la dilatation, le panneau est installé sans contact direct avec l'unité de base.

Et pour donner un style individuel à votre poêle, les surfaces peuvent être décorées avec différents matériaux tels que le crépi, la peinture ou le carrelage, ce qui vous permet de transformer votre puissant poêle en kit en un véritable point de mire. Il est également possible de placer votre poêle au ras du mur ou de l'intégrer dans un salon.



PROPRIÉTÉS

Système modulaire



Accessoires :
Accumulation
de chaleur



Accessoires :
Plaque de sol
saisonnier contre
les étincelles



BON À SAVOIR

La protection contre l'incendie est assurée par une plaque en silicate d'une épaisseur de 80 mm, apposée sur la face arrière. L'ensemble de nos produits sont certifiés et contrôlés selon les exigences des normes DIN EN 13229 et DIN EN 13240.

Un large éventail d'accessoires vient également compléter ce poêle en kit : vous pouvez par exemple ajouter un compartiment de stockage du bois d'une grande praticité, ou bien un banc confortable.

Un POWERBLOC ! Le Powerbloc est un

accumulateur de chaleur, situé au-dessus de la chambre de combustion, et pouvant être intégré en option à votre poêle. Celui-ci permet de diffuser de la chaleur bien après la phase active de chauffage, et vient ainsi compléter à merveille ce pack sérénité.

DONNÉES TECHNIQUES

	OSORNO S	OSORNO	OSORNO L
Puissance thermique nominale	5,7 kW	7,8 kW	7,8 kW
Gamme de puissance	4 - 8 kW	6 - 10 kW	6 - 10 kW
EC	A+	A+	A+
Dimensions (H/W/D in mm)	1749 x 620 x 560	1749 x 770 x 560	1762 x 810 x 581
Poids, panneau incl.	235 kg	290 kg	303 kg



PALENA Compact & PALENA PLUS Compact


UN RÊVE POUR TOUS LES STYLES D'HABITAT : RÉCOMPENSÉ AVEC LE PRIX PLUS X !

Avec leur chambre de combustion particulièrement haute, le PALENA Compact et le PALENA PLUS Compact vous offrent le spectacle des flammes ardentes derrière une vitre panoramique incurvée. Leur qualité, leur design particulier, leur fonctionnalité éprouvée et leur utilisation conviviale ont valu à ces élégants poêles le prix PLUS X. Sa structure arrondie esthétique en acier noir durable, à la surface immaculée, peut être contrastée, au choix, par un couvercle en céramique ou en pierre naturelle de haute qualité.

Une ambiance de cheminée intime même dans les maisons à faible consommation d'énergie

Grâce à la puissance calorifique contrôlée et au fonctionnement indépendant de l'air ambiant, le PALENA Compact et le PALENA PLUS Compact conviennent tous les deux à une utilisation dans votre maison à faible consommation d'énergie. Les deux modèles ne se distinguent dans leur grand confort d'utilisation que par un petit détail : la chambre de combustion du PALENA PLUS Compact, surélevée de 200 millimètres, facilite l'ajout de bois de chauffage, notamment pour les personnes de grande taille ou avec des problèmes de dos.

PALENA Compact
Couvercle en céramique
blanc neige



Acier noir



Acier mocca

COVERCLES POSSIBLES (en option)



Céramique blanc neige



Céramique griotte



Céramique couleur spéciale



Pierre naturelle serpentine



PALENA PLUS
Compact
Acier noir

POUR UNE PETITE TOUCHE DE COULEUR

L'habillage du PALENA Compact et du PALENA PLUS Compact est disponible en acier de couleur noire ou mocca. Si vous le souhaitez, vous pouvez égale-

ment donner une touche de couleur ou rehausser le design du poêle avec un couvercle individuel, en céramique ou en pierre naturelle robuste.

APERÇU

Dimensions (H/L/P en mm)	Puissance thermique nominale	Gamme de puissance	EC	Poids
1210 x 472 x 472 PALENA Compact	5 kW	3 - 7 kW	A	Habillage en acier : 144 kg Couvercle en céramique : 154 kg Couvercle en pierre naturelle : 164 kg
1410 x 472 x 472 PALENA PLUS Compact	5 kW	3 - 7 kW	A	Habillage en acier : 150 kg Couvercle en céramique : 160 kg Couvercle en pierre naturelle : 170 kg

*Lorsque vous utilisez le plateau rotatif, l'appareil ne peut plus fonctionner indépendamment de l'air ambiant !

CARACTÉRISTIQUES DU PRODUIT



Poignée de porte ventilée



Fermeture de porte Compact indépendant de l'air ambiant



Chambre de combustion à turbulence

ACCESSOIRES



Préparé pour OEC



Rotatif*



Plaque de sol saisonnière contre les étincelles



PALENA POWERBLOC! Compact

LA SYNTHÈSE IDÉALE DE L'ESTHÉTIQUE ET DU CONFORT

Vous souhaitez souffler après une journée bien remplie et vous détendre dans une atmosphère chaleureuse ? Vous l'avez bien mérité ! Profitez de votre soirée dans une pièce bien tempérée, en compagnie d'une source de chaleur extraordinaire dont l'esthétique ne cessera de vous ravir.

Un poêle hors du commun

Esthétique garantie. Techniquement au goût du jour et équipé en option de l'accumulateur POWERBLOC! d'Olsberg. Un refroidissement rapide du poêle après le chauffage, c'est du passé. Le

POWERBLOC! disponible en option assure une émission de chaleur agréable et contrôlée dans la pièce, et ce même après la combustion.

Chaleur rayonnante agréable : idéale pour les personnes allergiques et les personnes sensibles.

Le POWERBLOC! d'Olsberg garantit un environnement peu poussiéreux grâce à une répartition uniforme de la chaleur. La pièce est chauffée progressivement, sans turbulence, tandis que le l'humidité reste stable. L'optimisation du climat ambiant augmente le bien-être.

PALENA POWERBLOC! Compact
Acier mocca




Acier noir



Acier mocca

COUVERCLES POSSIBLES (en option)



Céramique blanc neige



Céramique griotte



Céramique couleur spéciale



Pierre naturelle serpentine



UNE VUE DÉGAGÉE SUR LES FLAMMES

Votre fauteuil préféré est dans le coin de la pièce et vous ne pouvez pas contempler le feu correctement ? Pas de problème : il suffit d'équiper votre poêle Olsberg de la gamme PALENA, TIPAS ou PULAR avec le plateau rotatif, qui peut

être orienté de 90° dans n'importe quelle direction et verrouillé dans différentes positions. Vous pourrez ainsi profiter du spectacle des flammes depuis d'importe quel endroit de la pièce.

APERÇU

Dimensions (H/L/P en mm)	Puissance thermique nominale	Gamme de puissance	EC	Poids
1514 x 472 x 472	5 kW	3 - 7 kW	A	Habillage en acier : 208 kg Couvercle en céramique : 218 kg Couvercle en pierre naturelle : 228 kg Powerbloc! : +50 kg

*Lorsque vous utilisez le plateau rotatif, l'appareil ne peut plus fonctionner indépendamment de l'air ambiant !

CARACTÉRISTIQUES DU PRODUIT



Poignée de porte ventilée



Fermeture de porte Compact indépendant de l'air ambiant



Chambre de combustion à turbulence

ACCESSOIRES



Préparé pour OEC



Rotatif*



Plaque de sol saisonnière contre les étincelles



Accumulation de chaleur



PULAR Compact & PULAR PLUS Compact

UNE ÉLÉGANCE SOBRE ET INTEMPORELLE POUR METTRE VOTRE SALON EN VALEUR

Certains produits sont intemporels et survivent à toutes les modes. Par exemple l'élégance simple de l'acier laqué noir, combinée à la forme cylindrique de la série PULAR. La grande vitre vous permet de profiter du spectacle des flammes au maximum, une expérience que vous pouvez améliorer avec le plateau tournant disponible en option.

Vue dégagée sur le feu de cheminée

La vitre du PULAR reste exempte de suie et de traces grâce au système de combustion innovant. Le système intégré de lavage de la vitre assure un flux

d'air régulier, ce qui évite les salissures sur la vitre. La gamme de puissance de 3 à 7 kW garantit une chaleur agréable, de la sécurité et du confort.

Bénéficiaire des avantages d'une chambre de combustion surélevée


Vous souhaitez vous chauffer de manière particulièrement confortable ou vous souffrez de problèmes de dos ? Le PULAR PLUS Compact vous offre un grand confort. La chambre de combustion est surélevée de 20 cm grâce à un élément supplémentaire. Il est ainsi plus facile de remettre du bois de chauffage et la manipulation est plus aisée.

PULAR PLUS Compact
Acier noir
Cadre décoratif chromé



Acier noir

COVERCLES POSSIBLES (en option)




Céramique blanc neige



Céramique griotte



Céramique couleur spéciale



Pierre naturelle serpentine



PULAR Compact
Acier noir
Cadre décoratif noir

COVERCLES ET CADRES DÉCORATIFS INDIVIDUELS

Votre poêle PULAR est disponible avec des couvercles individuels en céramique de haute qualité dans différentes couleurs ou dans une pierre naturelle haut de gamme.

Cela met particulièrement bien en valeur le design arrondi du produit. La porte est disponible avec un cadre décoratif dans les couleurs noir ou chrome.

APERÇU

Dimensions (H/L/P en mm)	Puissance thermique nominale	Gamme de puissance	EC	Poids
PULAR Compact 1204 x 472 x 472	5 kW	3 - 7 kW	A+	Habillage en acier : 142 kg Couvercle en céramique : 152 kg Couvercle en pierre naturelle : 162 kg
PULAR PLUS Compact 1404 x 472 x 472	5 kW	3 - 7 kW	A+	Habillage en acier : 150 kg Couvercle en céramique : 160 kg Couvercle en pierre naturelle : 170 kg

*Lorsque vous utilisez le plateau rotatif, l'appareil ne peut plus fonctionner indépendamment de l'air ambiant !

CARACTÉRISTIQUES DU PRODUIT



Poignée de porte ventilée



Fermeture de porte Compact indépendant de l'air ambiant

ACCESSOIRES



Préparé pour OEC



Rotatif*



Plaque de sol saisonnière contre les étincelles



PULAR POWERBLOC! Compact

ESTHÉTIQUE ET EFFICACE : UN CHAUFFAGE
HAUT DE GAMME ET AU STYLE PEU ORDINAIRE

Comme son petit frère, le PULAR POWERBLOC! Compact a un style peu ordinaire qui permet de rehausser l'esthétique de la pièce. L'accumulateur POWERBLOC! en option ne fait pas que renforcer l'élégance du poêle en le prolongeant, il offre également une chaleur agréable pendant des heures même après l'extinction du feu. Profitez d'un cadre douillet pendant les longues soirées d'automne et d'hiver !

La forme suit la fonction


Le PULAR POWERBLOC! Compact se caractérise par l'alliance d'une forme exceptionnellement esthétique, d'une faible surface de pose et d'une haute fonctionnalité. La grande vitre incurvée vous permet d'avoir une vue dégagée sur les flammes, tandis que l'intérieur de la vitre reste propre grâce au système intégré de rinçage. La grande porte est équipée d'une poignée ventilée pour votre sécurité et peut être bloquée pour faciliter le nettoyage du foyer.

PULAR POWERBLOC!
Compact
Acier noir
Cadre décoratif noir



Acier noir

COUVERCLES POSSIBLES (en option)



Céramique blanc neige



Céramique griotte



Céramique couleur spéciale



Pierre naturelle serpentine



ESTHÉTIQUE ET EFFICACE : UN CHAUFFAGE HAUT DE GAMME ET AU STYLE PEU ORDINAIRE

Le PULAR POWERBLOC! Compact est disponible avec une structure en acier noir, tout comme le PULAR Compact. Celle-ci est équipée en option d'une porte avec un cadre décoratif noir ou chromé.

Pour le couvercle, vous pouvez choisir entre la pierre naturelle serpentine ou un couvercle en céramique dans les couleurs blanc neige ou griotte ou en couleur spéciale.

APERÇU

Dimensions (H/L/P en mm)	Puissance thermique nominale	Gamme de puissance	EC	Poids
PULAR POWERBLOC! Compact 1509 x 472 x 472	5 kW	3 - 7 kW	A+	Habillage en acier : 200 kg Couvercle en céramique : 210 kg Couvercle en pierre naturelle : 220 kg Powerbloc! : +50 kg

*Lorsque vous utilisez le plateau rotatif, l'appareil ne peut plus fonctionner indépendamment de l'air ambiant !

CARACTÉRISTIQUES DU PRODUIT



Poignée de porte ventilée



Fermeture de porte Compact indépendant de l'air ambiant

ACCESSOIRES



Préparé pour OEC



Rotatif*



Plaque de sol saisonnière contre les étincelles



Accumulation de chaleur



SALADO Compact

COMPACT ET PERFORMANT AVEC UN GRAND FOYER

Vous recherchez un poêle confortable et puissant, équipé d'un compartiment qui garde votre café ou votre thé bien chaud et d'un dispositif intégré de stockage du bois ? Vous n'avez certainement rien contre des caractéristiques pratiques techniques telles qu'un système de rinçage intégré de la vitre et une poignée ventilée ? L'élégant SALADO Compact vous offre un équipement technique sophistiqué. Avec sa puissance nominale de 6 kW, il convient parfaitement aux pièces de taille moyenne. Vous pouvez exploiter le SALADO Compact indépendamment de l'air ambiant, même dans votre maison à basse énergie ou passive.

Un habillage en acier robuste avec des briques réfractaires haut de gamme

L'acier robuste, conçu pour les hautes températures, et des réfractaires haut de gamme de la chambre de combustion garantissent une longue durée de vie. La chaleur est stockée pendant une longue période, pour un chauffage efficace et économique. La grille réglable raccourcit le temps de chauffage et est tout aussi pratique que la commande à levier unique. Si vous le souhaitez, vous pouvez demander à ce que soit installée la commande électronique brevetée OEC, qui optimise la combustion sans votre intervention.




SALADO Compact
Pierre naturelle serpentine



Acier noir

HABILLAGES POSSIBLES



Céramique blanc neige



Céramique couleur spéciale



Pierre naturelle serpentine



DISPONIBLE AVEC DIFFÉRENTS HABILLAGES IMPRESSIONNANTS

Le SALADO Compact est disponible au choix avec un habillage indestructible en acier noir, ou bien avec une fine céramique de couleur blanc neige ou de couleur spéciale. L'habillage en pierre

naturelle serpentine fait de votre poêle une pièce unique. Chaque habillage en pierre naturelle possède une texture individuelle, ce qui confère à votre poêle un style irremplaçable.

APERÇU

Dimensions (H/L/P en mm)	Puissance thermique nominale	Gamme de puissance	EC	Poids
1229 x 630 x 535	6 kW	3 - 8 kW	A+	Habillage en acier : 190 kg Habillage en céramique : 262 kg Habillage en pierre naturelle : 304 kg

CARACTÉRISTIQUES DU PRODUIT



Poignée de porte ventilée



Fermeture de porte Compact indépendant de l'air ambiant

ACCESSOIRES



Préparé pour OEC



TACORA Compact


UN AMÉNAGEMENT INTÉRIEUR ÉLÉGANT DANS UN STYLE LATINO

Un design remarquable, des surfaces nobles et des matériaux de haute qualité ainsi qu'une facilité d'utilisation maximale : telles sont les caractéristiques qui distinguent votre nouveau poêle TACORA Compact. Avec ses caractéristiques extraordinaires, il deviendra vite un élément apprécié et indispensable de votre habitat. Il doit son nom TACORA à une montagne volcanique du Chili, encore en activité. Dans le TACORA Compact, la puissance du feu volcanique est maîtrisée de façon esthétique par une paroi avant en acier noir mat, que vous pouvez combiner à votre guise avec un magnifique habillage en céramique ou en pierre naturelle.


Indépendant des conditions climatiques

Le dispositif d'air auxiliaire intégré de série dans le TACORA Compact, connu parmi les experts sous le nom de modérateur de tirage, assure un tirage régulier de la cheminée. Le clapet pendulaire est ici un élément important. Il s'ouvre automatiquement en cas de besoin et permet d'obtenir des conditions constantes dans le conduit des gaz de combustion. Ainsi, même en cas de vent ou de conditions météorologiques fluctuantes, votre poêle ne vous posera aucun problème. Une combustion optimisée en permanence avec seulement de faibles émissions est garantie.

HABILLAGES POSSIBLES



Acier noir



Pierre naturelle serpentine



Céramique érable




Céramique black-wood



Céramique couleur spéciale

COUVERCLES POSSIBLES (en option avec habillage en acier)



Pierre naturelle serpentine



Céramique érable



Céramique black-wood



Céramique couleur spéciale



TACORA Compact
Pierre naturelle serpentine



DES COMBINAISONS DE MATIÈRE FASCINANTES

Le design du TACORA Compact est complété de manière élégante par la combinaison de l'acier noir classique et d'un habillage ou d'un couvercle original en pierre naturelle serpentine ou en céramique esthétique dans les finitions érable ou black-wood. Les deux

habillages en céramique s'inspirent des bois précieux et créent une atmosphère chaleureuse et apaisante. Sur demande, l'habillage et le couvercle sont également disponibles dans de nombreuses couleurs esthétiques.

APERÇU

Dimensions (H/L/P en mm)	Puissance thermique nominale	Gamme de puissance	EC	Poids
1443 x 540 x 494	6 kW	3 - 8 kW	A+	Habillage en acier : 190 kg Habillage en céramique : 212 kg Habillage en pierre naturelle : 226 kg

PRODUCT BENEFITS



Poignée de porte ventilée



Fermeture de porte Compact indépendant de l'air ambiant



Chambre de combustion à turbulence



Dispositif d'air auxiliaire

PRODUCT ACCESSORIES



Préparé pour OEC



Plaque de sol saisonnière contre les étincelles



TECAPA II Compact

POUR UNE TOUCHE HARMONIEUSE

Le poêle TECAPA II Compact, de forme ovale, embellit votre espace de vie avec ses lignes harmonieuses. Grâce à ses dimensions compactes, il s'intègre également dans des espaces exigus. Vous pouvez aménager sa paroi frontale selon vos goûts personnels. Vous avez le choix entre une paroi frontale intégralement en verre noir et de haute qualité ou une porte en acier avec une grande vitre.

Stockez la chaleur !

La version en acier noir du poêle TECAPA II est équipée du POWERSYSTEM d'Olsberg. Les qualités par-

ticulières de ce poêle se font vraiment sentir à l'extinction du feu, car le POWERSYSTEM assure une phase de chaleur prolongée et confortable, même après l'extinction du feu. Pour tous ceux qui veulent profiter des fins de journées à la chaleur d'un poêle.

Équipements techniques pratiques

La grille, le compartiment à cendres permettant de vider facilement les résidus, le système de rinçage des vitres intégré et la poignée de la porte ventilée vous convaincront par leurs caractéristiques techniques pratiques.

HABILLAGES POSSIBLES



Acier noir



Pierre naturelle serpentinite



Céramique blanc neige



Céramique caffee au lait



Céramique couleur spéciale

COUVERCLES POSSIBLES (en option avec habillage en acier)



Céramique blanc neige



Céramique caffee au lait



Pierre naturelle serpentinite



TECAPA II Compact
verre
Acier noir



TECAPA II Compact
Céramique blanc neige
Porte en acier

UNE CONCEPTION ATTRAYANTE

Si vous aimez la modernité, l'habillage intemporel en acier noir est certainement ce qu'il vous faut.

Les différents habillages en céramique dans les couleurs blanc neige, caffee au lait ou couleur spéciale s'adaptent parfaitement à un style plus élégant ou

minimaliste à la scandinave et apportent une touche de couleurs. Le charmant habillage de pierre naturelle serpentinite lui confère une certaine légèreté, ce qui ne manquera pas de laisser une impression durable sur vos invités.

APERÇU

Dimensions (H/L/P en mm)	Puissance thermique nominale	Gamme de puissance	EC	Poids
1240 x 611 x 476	6 kW	3 - 8 kW	A+	Habillage en acier : 190 kg Habillage en céramique : 212 kg Habillage en pierre naturelle : 226 kg

CARACTÉRISTIQUES DU PRODUIT



Poignée de porte ventilée



Fermeture de porte Compact indépendant de l'air ambiant

ACCESSOIRES



Préparé pour OEC



Accumulation de chaleur



Plaque de sol saisonnière contre les étincelles



TENORIO POWER-SYSTEM Compact

LE POËLE AVEC DES LIGNES BRUTES ET UNE TECHNOLOGIE DE POINTE INTÉGRÉE

Vous tomberez immédiatement amoureux du TENORIO POWERSYSTEM Compact ! Les lignes droites brutes reflètent le caractère de ce poêle. Une grande partie de la chaleur produite est stockée dans l'accumulateur en pierre d'olivine intégré, puis libérée progressivement dans la pièce. La pierre d'olivine verdâtre, très résistante et intégrée dans l'accumulateur de chaleur, se caractérise par de très bonnes propriétés de stockage. En raison de son origine magmatique, elle a un point de fusion très élevé, ce qui lui confère une longue durée de vie.


Des accessoires techniques polyvalents

Si vous le souhaitez, vous pouvez également opter pour un accessoire supplémentaire : l'OEC (Olsberg Efficiency Controller) ou l'OEC II. Cet appareil de contrôle mesure la température des gaz de combustion et régule automatiquement le processus de chauffage et de combustion ainsi que la distribution en air de convection. Avec le TENORIO, vous profiterez d'un poêle offrant une puissance de chauffage maximale et extrêmement respectueux de l'environnement.



Acier noir


COUVERCLES POSSIBLES (en option)



Céramique blanc neige



Céramique couleur spéciale



Pierre naturelle serpentine



TENORIO POWERSYSTEM Compact
Couvercle en céramique blanc neige



UN HABITAT CHIC ET ÉLÉGANT

L'habillage du TENORIO POWERSYSTEM Compact est disponible en acier noir avec différentes options de couvercle esthétiques. En fonction de votre décoration intérieure individuelle, celles-ci sont dis-

ponibles en acier classique noir, en céramique facile d'entretien, blanc neige, avec une couleur spéciale pour une touche colorée ou avec une plaque de pierre naturelle robuste en serpentine.

APERÇU

Dimensions (H/L/P en mm)	Puissance thermique nominale	Gamme de puissance	EC	Poids
1500 x 508 x 485	5 kW	2 - 6 kW	A+	Habillage en acier : 251 kg Couvercle en céramique : 261 kg Couvercle en pierre naturelle : 271 kg

CARACTÉRISTIQUES DU PRODUIT



Poignée de porte ventilée



Chambre de combustion à turbulence




Accumulation de chaleur

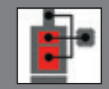


Fermeture de porte Compact indépendant de l'air ambiant

ACCESSOIRES



Préparé pour OEC



Préparé pour OEC II



Plaque de sol saisonnière contre les étincelles



TIPAS II / III Compact

LE PETIT PLUS DE STYLE, D'ESTHÉTIQUE ET DE CONFORT

Si vous attachez de l'importance à l'individualité et à l'élégance et si vous souhaitez une chaleur agréable dans une petite pièce, un poêle de la famille TIPAS est peut-être l'appareil qu'il vous faut ! Le TIPAS Compact est un joli poêle qui saura satisfaire à sa façon vos exigences en matière d'esthétique et de confort. C'est surtout dans les petites pièces, pour lesquelles il a été spécialement conçu, qu'il fait ses preuves. Sa forme mince, avec un petit diamètre de 43 cm, et sa puissance nominale de 4 kW en font la source de chaleur idéale et un bel objet esthétique dans les appartements et les petits salons.


Parce qu'il n'y a pas que l'apparence qui compte !

Bien que le TIPAS Compact soit l'un des plus petits modèles du portefeuille d'Olsberg, ses propriétés intérieures ne laissent aucunement à désirer. Équipé en série du système de combustion Olsberg, le TIPAS atteint rapidement sa pleine puissance. Son fonctionnement est efficace et à faibles émissions. Même dans sa version standard, il est doté d'une poignée de porte ventilée, d'une chambre de combustion à turbulence et d'une fermeture de porte Compact pratique.


TIPAS III Compact
verre
caffe coretto




HABILLAGES POSSIBLES



Acier noir



Pierre naturelle serpentine



Céramique blanc neige




Céramique caffe coretto




Céramique couleur spéciale

COUVERCLES POSSIBLES (en option avec habillage en acier)



Pierre naturelle serpentine



Céramique blanc neige



Céramique caffe coretto



Céramique couleur spéciale



TIPAS II Compact
Pierre naturelle
serpentine

LE TIPAS, POUR LA PETITE TOUCHE DE COULEUR

Le TIPAS vous séduira par ses contrastes. Le TIPAS II Compact est équipé d'une porte en acier avec une grande vitre. La paroi frontale entièrement en verre du TIPAS III Compact lui donne une apparence solide et irréprochable, tandis que

les options d'habillage et de couvercle ajoutent de jolies touches colorées. En plus des versions classiques, le TIPAS est également disponible dans des options non conventionnelles et dans des couleurs joyeuses.

APERÇU

Dimensions (H/L/P en mm)	Puissance thermique nominale	Gamme de puissance	EC	Poids
1100 x 462 x 434	4 kW	2 - 6 kW	A+	Habillage en acier : 125 kg Couvercle en céramique : 150 kg Couvercle en pierre naturelle : 160 kg

*Lorsque vous utilisez le plateau rotatif, l'appareil ne peut plus fonctionner indépendamment de l'air ambiant !

CARACTÉRISTIQUES DU PRODUIT



Poignée de porte ventilée



Fermeture de porte Compact indépendant de l'air ambiant



Chambre de combustion à turbulence

ACCESSOIRES



Préparé pour OEC



Plaque de sol saisonnière contre les étincelles



Rotatif*



TIPAS PLUS Compact

LA CLASSE POUR LES PETITES PIÈCES

Avec sa forme ronde et agréable, le poêle compact TIPAS PLUS introduit une touche d'élégance et de style dans votre intérieur. Les dimensions peu encombrantes créent une atmosphère confortable et agréable, même dans les petites pièces ou les pièces en angle. Le TIPAS, qui brille par ses fonctions techniques, trouve également sa place dans votre maison à faible consommation d'énergie.


Le petit plus pour votre santé

En plus de son superbe design, vous serez conquis par les nombreux dé-


tails utiles du TIPAS PLUS Compact. Par rapport aux autres poêles de la gamme TIPAS, l'élément PLUS surélève la chambre de combustion de 20 cm. Le remplissage du poêle est ainsi beaucoup plus facile et ménager votre dos.

La porte arrondie avec une grande vitre garantit une manipulation confortable et vous offre une vue dégagée sur les flammes. Le plateau tournant en option permet également de profiter du spectacle des flammes, y compris depuis plusieurs perspectives.

HABILLAGES POSSIBLES




Acier noir




Pierre naturelle serpentine



Céramique effet métallique cuivré



Céramique blanc neige




Céramique caffè freddo




Céramique couleur spéciale

COUVERCLES POSSIBLES (en option avec habillage en acier)



Pierre naturelle serpentine



Céramique blanc neige



Céramique caffè coretto



Céramique couleur spéciale



TIPAS PLUS Compact
Céramique caffè freddo



DES VARIANTES D'HABILLAGE ATTRAYANTES

Afin que le TIPAS Plus Compact s'intègre aussi parfaitement que possible dans votre intérieur, celui-ci est disponible dans toute une ribambelle d'habillages attrayants. Vous n'avez que l'embaras du choix : acier noir, céramique de grande qualité (dans les coloris caffè

freddo, glaçure effet cuivre ou glaçure spéciale), ou pierre serpentine naturelle. Les couvercles pour le corps en acier noir sont disponibles, en plus des coloris d'habillage mentionnés plus haut, en céramique blanc neige et caffè coretto.

APERÇU

Dimensions (H/L/P en mm)	Puissance thermique nominale	Gamme de puissance	EC	Poids
1300 x 462 x 434	4 kW	2 - 6 kW	A+	Habillage en acier : 135 kg Couvercle en céramique : 154 kg Couvercle en pierre naturelle : 165 kg

*Lorsque vous utilisez le plateau rotatif, l'appareil ne peut plus fonctionner indépendamment de l'air ambiant !

CARACTÉRISTIQUES DU PRODUIT



Poignée de porte ventilée



Fermeture de porte Compact indépendant de l'air ambiant



Chambre de combustion à turbulence

ACCESSOIRES



Préparé pour OEC



Plaque de sol saisonnière contre les étincelles



Rotatif*




TIPAS POWERBLOC! Compact

UN PETIT FOUR AUX BELLES DIMENSIONS


Avec son concept de chauffage moderne, le TIPAS POWERBLOC Compact en impose. Vous serez impressionné par la puissance de chauffage de ce poêle sobre. La forme esthétique, les dimensions peu encombrantes et les matériaux de haute qualité du TIPAS POWERBLOC! Compact sont complétés par une excellente finition et des atouts techniques. Ce noble distributeur de chaleur se démarque également par une grande valeur d'usage, des fonctions infaillibles et des détails utiles, tels qu'un grand foyer, qui permet une vue dégagée sur le spectacle des flammes.

Un concept de chauffage respectueux de l'environnement efficace et durable
L'accumulateur POWERBLOC! en option absorbe la chaleur générée pendant le chauffage et la stocke à l'intérieur. Cet élément haut de gamme libère une chaleur rayonnante très agréable dans la pièce après la phase de combustion. Il en résulte une température constante et agréable dont vous pouvez profiter longtemps après l'extinction du feu. Avec l'Olsberg Efficiency Controller (OEC), vous chauffez de manière écologique, avec bonne conscience, sans nécessité d'intervenir pour réguler.


HABILLAGES POSSIBLES




Acier noir




Pierre naturelle serpentine



Céramique effet métallique cuivré



Céramique blanc neige




Céramique caffè freddo




Céramique couleur spéciale

COUVERCLES POSSIBLES (en option avec habillage en acier)



Pierre naturelle serpentine



Céramique blanc neige



Céramique caffè coretto



Céramique couleur spéciale



POURQUOI FAUDRAIT-IL QUE LES POÊLES SOIENT TOUJOURS NOIRS ?

Profitez de votre liberté de conception et réalisez votre nouveau poêle selon vos souhaits. Le design sobre du TIPAS et ses dimensions réduites vous laissent de la marge ! Avec la gamme TIPAS, vous pouvez

choisir entre différents habillages. En plus de la version noire, Olsberg vous propose des variantes en pierre naturelle, en céramique de différentes couleurs ou avec effet métallique.

APERÇU

Dimensions (H/L/P en mm)	Puissance thermique nominale	Gamme de puissance	EC	Poids
1294 x 462 x 434	4 kW	2 - 6 kW	A+	Habillage en acier : 175 kg Habillage en céramique : 193 kg Habillage en pierre naturelle : 204 kg Powerbloc! : +39 kg

*Lorsque vous utilisez le plateau rotatif, l'appareil ne peut plus fonctionner indépendamment de l'air ambiant !

CARACTÉRISTIQUES DU PRODUIT



Poignée de porte ventilée



Fermeture de porte Compact indépendant de l'air ambiant



Chambre de combustion à turbulence



Préparé pour OEC



Plaque de sol saisonnière contre les étincelles



Rotatif*

ACCESSOIRES



TOLIMA POWER-SYSTEM II Compact

LE BIEN-ÊTRE À LA FIN D'UNE LONGUE JOURNÉE

Le TOLIMA POWERSYSTEM II brille par tout ce qu'un poêle esthétique et moderne peut offrir. Un matériau de très grande qualité, une finition de surface réussie et un design résolument chaleureux. Avec les équipements techniques innovants haut de gamme du TOLIMA, le confort et la détente seront garantis.

Un produit de premier plan avec une technologie de chauffage moderne

Le TOLIMA est équipé en série d'une poignée de porte ventilée et d'une fermeture de porte Compact, qui facilite particulièrement le nettoyage. Vous pouvez demander un ac-


cumulateur supplémentaire de haute qualité en olivine, qui stocke de manière fiable la chaleur du poêle et garantit une chaleur agréable même après l'extinction du feu.

En plus de la plaque de protection contre les étincelles (transparente et disponible en option), qui s'intègre en toute discrétion dans votre intérieur, vous pouvez également, si vous le souhaitez, équiper votre TOLIMA avec l'Olsberg Efficiency Controller. Grâce à cet équipement, vous pourrez profiter d'un avantage significatif en matière de protection de l'environnement et d'efficacité énergétique!

TOLIMA Powersystem II Compact
Céramique hématite



HABILLAGES POSSIBLES



Acier noir




Céramique érable



Céramique hématite



Céramique curlo lines



Céramique caffe freddo



Céramique couleur spéciale

COUVERCLES POSSIBLES (en option avec habillage en acier)




Céramique érable



Céramique hématite



Céramique couleur spéciale



Pierre naturelle serpentine

UNE EXPÉRIENCE SENSORIELLE

Avec ses habillages inhabituels, le poêle TOLIMA est un régal pour les sens. Les impressionnantes variantes en céramique sont disponibles dans les couleurs érable, hématite, curlo lines et

caffe freddo ou avec couleur spéciale. Ce poêle est également très esthétique en acier noir sobre ou avec un habillage en pierre naturelle de serpentine, qui garde la chaleur plus longtemps.

APERÇU

Dimensions (H/L/P en mm)	Puissance thermique nominale	Gamme de puissance	EC	Poids
1353 x 617 x 549	6 kW	3 - 8 kW	A+	Habillage en acier : 310 kg Habillage en céramique : 350 kg Habillage en pierre naturelle : 400 kg Powerbloc! : +75 kg

CARACTÉRISTIQUES DU PRODUIT



Poignée de porte ventilée



Fermeture de porte Compact indépendant de l'air ambiant

ACCESSOIRES



Préparé pour OEC



Préparé pour OEC II



Plaque de sol saisonnière contre les étincelles



Accumulation de chaleur



ZACATE Compact

VOTRE NOUVELLE SOURCE DE CHALEUR HORS PAIR

À l'extérieur, ce poêle moderne brille par ses lignes droites et épurées, sa surface immaculée et une grande porte vitrée à travers laquelle vous pouvez profiter du spectacle des flammes. Pour une manipulation pratique et des économies de temps, stockez votre bois de chauffage directement sous le foyer, dans un compartiment spacieux qui peut être fermé en toute sécurité par un volet à charnière. La zone du poêle restera ainsi propre et rangée

en toutes circonstances.

Une technique ultramoderne

Les atouts intérieurs du ZACATE Compact vous convaincront également par une technologie sophistiquée, bien évidemment à la pointe du progrès. Le foyer est revêtu sur les côtés et à l'arrière de pierres réfractaires de haute qualité et durables. Au-dessus du foyer se trouve un déflecteur en vermiculite comme élément de raccord supérieur.



Acier noir

ZACATE Compact

Le ZACATE Compact est un distributeur de chaleur hors pair ! Sobre, esthétique et discret, il s'intègre dans toutes les ambiances modernes. Le design intemporel du produit est rehaussé par des matériaux de haute qualité et par la

grande vitre centrale. Faites du spectacle des flammes un moment de pure authenticité lors d'une pause bien méritée au quotidien ou pendant un moment de détente avec vos proches, vos amis et votre famille.

APERÇU

Dimensions (H/L/P en mm)	Puissance thermique nominale	Gamme de puissance	EC	Poids
1251 x 487 x 484	5 kW	3 - 7 kW	A+	178 kg

CARACTÉRISTIQUES DU PRODUIT



Poignée de porte ventilée



Fermeture de porte Compact indépendant de l'air ambiant

PRODUCT ACCESSORIES



Préparé pour OEC



OSORNO L

LE POÊLE ASYMÉTRIQUE AU STYLE ÉPURÉ

Le plus grand poêle de la gamme OSORNO séduit par sa puissance de 7,8 kW et ses lignes épurées, ainsi que par sa large vitre sur toute la circonférence, qui offre une vue imprenable sur les flammes. Vous pouvez choisir librement le coin de la pièce pour votre OSORNO, à gauche ou à droite. Grâce à la porte du foyer qui peut être coulissée vers le haut, vous bénéficierez toujours d'une excellente vue sur le feu. Si vous aimez un intérieur élégant et recherchez un poêle peu ordinaire pour les pièces moyennes et grandes, l'OSORNO L est le modèle idéal !

Pour une bonne qualité de vie dans votre habitat

La large vitre vous permettra d'admirer le spectacle des flammes de deux côtés. Grâce à la chambre de combustion aux dimensions généreuses, pas besoin de remettre fréquemment du bois de chauffage, ce qui rend son utilisation confortable.

Compact et polyvalent


Grâce à leur conception compacte, les modèles OSORNO L vous offrent un large éventail de possibilités pour réaliser le poêle de vos rêves. Vous pouvez également profiter des avantages du POWERBLOC! disponible en option.



OSORNO L
Pierre naturelle serpentine



Acier noir




Pierre naturelle serpentine




TopStone Gabbro nero ferrara linea-retta



TopStone Quarzit marrone alba natura



TopStone pierre calcaire beige teramo natura



Calcaire Vratza



Plaque de cheminée



Calcaire Avorio



UNE GRANDE DIVERSITÉ D'HABILLAGES

Comme ses frères OSORNO et OSORNO S, l'OSORNO L est disponible dans différents habillages en acier, en pierre naturelle ou avec des panneaux personnalisables. Si vous tenez à chauffer votre pièce rapidement, vous devriez

opter pour une enveloppe en acier. Si vous souhaitez bénéficier d'une chaleur confortable pendant une longue période après la combustion, un habillage en pierre naturelle qui stocke la chaleur de manière fiable est un bon choix.

APERÇU

Dimensions (H/L/P en mm)	Puissance thermique nominale	Gamme de puissance	EC	Poids
1762 x 810 x 581	7,8 kW	6 - 10 kW	A+	Habillage en acier : 298 kg Pierre naturelle / TopStone : 401 kg Powerbloc! : +100 kg Plaque de cheminée: 303 kg

CARACTÉRISTIQUES DU PRODUIT



Système modulaire

certifié DIN EN 13229 & DIN EN 13240

ACCESSOIRES



Accumulation de chaleur



Plaque de sol saisonnière contre les étincelles



POÊLES À BOIS AVEC FONCTION EAU.

Un concept global efficace

Les poêles Olsberg vous offrent un équipement technique sophistiqué, une sécurité parfaite et une esthétique chaleureuse pour votre intérieur. Même si vous optez pour un poêle hydro, ne faites aucun compromis. À juste titre, la technologie des poêles avec fonction eau est considérée comme un concept global innovant dont l'efficacité profite à la fois aux personnes et à l'environnement.

Des réserves d'eau chaude pour le lendemain

Contrairement aux poêles conventionnels, la chaleur générée dans le poêle hydro n'est utilisée qu'en partie pour chauffer vos pièces. La chaleur restante est alimentée dans votre système de chauffage central via un échangeur de chaleur et distribuée dans toute la maison. La chaleur produite est mise à disposition tout au long de la journée par un chauffe-eau tampon intégré au système de chauffage. Ainsi, le lendemain matin, pour vous doucher, vous pouvez utiliser l'eau chaude préparée la veille par votre poêle.

Économies d'énergie et respect de l'environnement

Avec un rendement supérieur à 80 %, les poêles hydro d'Olsberg garantissent une efficacité maximale, la décharge du système de chauffage et d'importantes économies d'énergie et de coûts.

La sécurité à tout instant

Pour votre sécurité, un dispositif de sécurité de décharge thermique est installé dans chaque poêle hydro d'Olsberg. Un tel dispositif permet, en cas de surchauffe du poêle hydro, de le refroidir à l'eau froide.

Avantages

- Complément efficace de votre chauffage à 70 %
- Rendement supérieur à 80 %
- Économies d'énergie et de coûts
- Sécurité élevée
- Optimal pour les maisons à basse énergie
- En option avec la commande SMART





TOLIMA AQUA II Compact

LE CRÉPITEMENT DU FEU AVEC UNE TECHNIQUE DE POINTE

Grâce à l'alliance d'un design fascinant et d'un équipement technique éprouvé, le TOLIMA AQUA II Compact crée une atmosphère propice à un confort durable. Le TOLIMA AQUA II vous séduira tout autant par ses formes arrondies et ses matériaux nobles que par le crépitement du feu, le gain de confort pour votre habitat et les avantages uniques de sa technologie de poêle hydro.


Un raccordement économique à votre chauffage pour une protection efficace de l'environnement

Le TOLIMA AQUA II Compact peut être intégré facilement et en toute sécurité dans vos installations existantes. Avec environ 70 % de sa puissance, il soutient votre chauffage ou votre alimentation en eau chaude de manière particulièrement efficace. Un raccordement économique qui réduit votre consommation d'énergie, permet de réaliser des économies notables et protège en même temps l'environnement. Vous profiterez d'une nouvelle ambiance dans votre habitat et de votre poêle moderne.



TOLIMA AQUA II Compact
Pierre naturelle serpentine

HABILLAGES POSSIBLES



Acier noir



Céramique érable



Céramique hématite



Céramique curlo lines



Céramique caffè freddo



Céramique couleur spéciale

COUVERCLES POSSIBLES (en option avec habillage en acier)




Céramique érable



Céramique hématite



Céramique couleur spéciale



Pierre naturelle serpentine



ADAPTÉ À VOTRE ARCHITECTURE INTÉRIEURE

Vous pouvez vous procurer le TOLIMA AQUA II Compact dans d'impressionnantes variantes en céramique dans les designs érable, hématite, curlo lines ou caffè freddo ou avec une couleur spéciale parmi une large gamme de couleurs.

Tout comme la version noire unie en acier, le magnifique habillage en pierre naturelle serpentine rehausse de manière optimale le design du TOLIMA.

APERÇU

Dimensions (H/L/P en mm)	1348 x 617 x 549
Puissance thermique nominale	8 + 10 kW
Gamme de puissance	5 - 12 kW
EC	A+
Puissance hydraulique jusqu'à	70 %
Capacité d'eau	30 l
Poids	Habillage en acier : 240 kg Habillage en céramique : 260 kg Habillage en pierre naturelle : 305 kg

CARACTÉRISTIQUES DU PRODUIT



Poignée de porte ventilée



Fermeture de porte Compact indépendant de l'air ambiant

PRODUCT ACCESSORIES



Préparé pour OEC



Plaque de sol saisonnière contre les étincelles

- Tuyau ondulé flexible en acier inox
- Bloc d'installation
- contrôleur de variation de température



NEVADO AQUA Compact

NOVATEUR, ÉCONOMIQUE ET DURABLE

Vous êtes à la recherche d'un poêle élégant qui apportera une touche de style à votre habitat, vous offrira le spectacle des flammes de cheminée et vous procurera une chaleur confortable ? Vous souhaitez en même temps faire un geste pour l'environnement et utiliser votre bois de chauffage de manière particulièrement durable ? Le NEVADO Aqua Compact est l'alliance parfaite de l'innovation technique, du respect de l'environnement et de l'économie. Le poêle hydro a une puissance calorifique nominale de 8 kW, ce qui lui permet non seulement de chauffer votre habitat de manière durable, mais aussi de soutenir votre système

de chauffage ou d'approvisionnement en eau chaude de manière très efficace jusqu'à 70 % de cette puissance.


Élégance et confort

L'équipement technique sophistiqué du NEVADO Aqua Compact est intelligemment intégré dans un design élégant et peu ordinaire. Le soir, vous pouvez ainsi profiter du spectacle des flammes et de sa chaleur apaisante ou utiliser l'eau chaude de la douche le lendemain matin. Le clapet de commutation des gaz de combustion intégré vous permet de choisir entre la sortie d'eau et d'air. Le bénéfice est double !

NEVADO AQUA Compact
Céramique caffè latte



HABILLAGES POSSIBLES



Acier noir



Céramique érable



Céramique caffè latte



Céramique couleur spéciale



Pierre naturelle serpentinite

COUVERCLES POSSIBLES (en option avec habillage en acier)




Céramique érable



Céramique caffè latte



Céramique couleur spéciale



Pierre naturelle serpentinite



HIGH TECH À L'INTÉRIEUR ET CHIC À L'EXTÉRIEUR

Avec votre nouveau poêle high-tech, vous ne ferez aucun compromis au niveau du design. Pour l'habillage et le couvercle, vous pouvez choisir entre la version classique en acier, une version esthétique en céramique dans les couleurs érable ou caffè latte ou une couleur spéciale dans votre teinte préférée.

Si vous aimez l'individualité et recherchez un modèle unique, optez alors pour un habillage en pierre naturelle serpentinite à grain fin.

APERÇU

Dimensions (H/L/P en mm)	1546 x 546 x 526
Puissance thermique nominale	8 kW
Gamme de puissance	4 - 10 kW
EC	A+
Puissance hydraulique jusqu'à	65 %
Capacité d'eau	23 l
Poids	Habillage en acier : 260 kg Habillage en céramique : 293 kg Habillage en pierre naturelle : 357 kg

CARACTÉRISTIQUES DU PRODUIT



Poignée de porte ventilée



Fermeture de porte Compact indépendant de l'air ambiant



Clapet de commutation

ACCESSOIRES



Préparé pour OEC

- Tuyau ondulé flexible en acier inox
- Bloc d'installation
- contrôleur de variation de température

INNOVATIV. SEIT 1577

Parce que les valeurs comptent !

Chez Olsberg GmbH, tradition et innovation ne s'excluent pas, mais se complètent avec succès depuis toujours. Là où des valeurs traditionnelles telles que la qualité et la durabilité constituent la base de notre travail, nous créons des produits tournés vers l'avenir grâce à une observation attentive du marché, à un talent inventif et à des technologies innovantes.

Au cours de ses 444 années d'existence, la société Olsberg GmbH a fait ses preuves à maintes reprises et est devenue l'un des fabricants de poêles en fonte et en tôle

d'acier les plus expérimentés et les mieux établis. L'entreprise est considérée comme un pionnier dans le domaine des poêles à bois et à pellets design, qui impressionnent les clients du monde entier par leur technologie de chauffage de pointe, la qualité élevée des matériaux et leur efficacité en matière d'économie des ressources.

Olsberg – une des entreprises familiales les plus anciennes d'Allemagne

L'origine de la société Olsberg GmbH remonte à la Olsberger Hütte, mentionnée pour la première fois dans un acte notarié de 1577. Dès le XVIII^e siècle, en plus de la fonte brute, l'usine fabrique des plaques de four avec divers reliefs.

Vers 1700, une martellerie pour la production de fer forgé est ajoutée au procédé métallurgique. En 1823, après la démolition de l'ancienne usine sidérurgique, une nouvelle usine est construite avec un haut fourneau moderne, une installation de coulée en moule et un atelier de meulage attenant. En 1855, la première pierre d'une fonderie moderne est posée avec la construction du premier cubilot. L'évolution de la production s'accélère, des procédés métallurgiques vers la fonderie de fer. On lance alors la fabrication de produits en série.

Leader du marché européen dans le domaine des poêles à chaudière pour l'agriculture

Dès ses débuts, l'entreprise se hisse rapidement au rang de leader du marché européen des fours à chaudière pour l'agriculture. De plus, on produit à Olsberg une large gamme de pièces moulées commerciales telles que des boîtes à charbon, des gaufriers, des fers à repasser, des brûloirs et des fenêtres en fonte. Cette usine moderne et efficace représente une bonne base pour le développement de cuisinières intégrales et, à partir de 1875, de poêles transportables en fonte à paroi mince.



INNOVATIV. SEIT 1577



En raison de leur légèreté, ces produits peuvent être transportés chez les clients, prêts à être assemblés, par des véhicules tirés par des chevaux, puis par le rail.

Augmentation des ventes de cuisinières et de poêles transportables

Les familles modestes peuvent enfin se permettre le confort qu'offrent les appareils de cuisson et de chauffage. À partir de 1895, dans la nouvelle usine d'émailage, les surfaces des produits moulés sont recouvertes d'une couche d'émail décorative et facile à nettoyer, ce qui permet d'augmenter les ventes. Vers 1900, plus de 200 employés travaillent à la Olsberger Hütte. L'électrification de l'usine en 1910 représente une autre étape importante.

Premier catalogue de produits dès 1911/12

En raison de la variété des produits et de la pression de la concurrence, il est déjà nécessaire à l'époque de pratiquer une politique de vente moderne, avec la publication du premier catalogue de produits dès 1911/12. À la fin des années 1920 et au début des années 1930, les poêles transportables s'imposent et deviennent le principal produit de l'époque. Vers 1938, les effectifs de la Olsberger Hütte augmentent pour atteindre 400 employés.

Consolidation de la marque Olsberg en Allemagne et en Europe

Après les bouleversements de la Seconde Guerre mondiale, la demande de poêles et de cuisinières à charbon est énorme.

C'est à cette époque qu'Olsberg constate une lacune sur le marché et met au point un four à sol au design attrayant, peu encombrant, mais performant en termes de chauffage et de cuisson. Ce four est si bien accueilli que le produit contribue à consolider la marque Olsberg dans toute l'Allemagne et à l'étranger.

Les chaudières à mazout et les radiateurs électriques à accumulation conquièrent le marché

En 1957, une usine de fonte grise ultramoderne est mise en service, ce qui accroît à nouveau la compétitivité de l'entreprise. Dans le même temps, on remanie la gamme de produits, les cuisinières et les poêles à chaudière en fonte cèdent la place aux poêles à mazout et aux radiateurs électriques à

accumulation. En 1972, l'entreprise s'aventure avec succès sur le marché des loisirs avec le barbecue en fonte Olsberg Hobby, qui ne manque pas de séduire les consommateurs, avec 1 million d'exemplaires vendus.

Une nouvelle tendance se dessine dans les années 1970 et 1980

Dans les années 70 et 80, une nouvelle tendance se dessine et, pour améliorer la qualité de vie dans l'habitat, on équipe les salons d'un joli poêle en plus du chauffage central existant. Cette tendance se poursuit encore aujourd'hui. Même à l'ère de la numérisation, on ne résiste pas à la fascination d'un feu de cheminée. Les poêles de la marque Olsberg ont été et continuent d'être constamment développés aussi

bien en termes de design que de technologie et sont équipés de technologies ultramodernes et respectueuses de l'environnement. Dans le domaine des poêles indépendants de l'air ambiant, qui sont également utilisés dans les maisons à faible consommation d'énergie et les maisons dites « passives », la société Olsberg GmbH qui, outre des poêles à bois et à pellets, fabrique des produits industriels en fonte et en tôle fine, a renforcé sa position de leader du marché pour devenir leader mondial.

Innovation, qualité et service sont la clé de la réussite

Grâce à son équipe hautement qualifiée et à ses excellentes marques, Olsberg GmbH est à même de relever les défis à venir, avec perspicacité, capacité d'innovation et intuition des marchés et de leur évolution. Des investissements judicieux renforcent le site d'Olsberg, dans le sud de la Westphalie. Grâce à la qualité élevée des produits, une grande disponibilité du service ainsi que la fidélité des clients et du commerce spécialisé, vous trouverez dans la société Olsberg GmbH un partenaire fiable.

Quel type de poêle ?

Olsberg a le poêle qu'il vous faut pour toutes les exigences et toutes les situations de la vie. Choisissez parmi un éventail de plus de 30 modèles et gammes de poêles pour trouver le produit qui vous convient. Du petit appareil élégant pour le premier appartement, au poêle moderne pour les pièces moyennes et grandes, en passant par le poêle à pellets avec fonction d'eau et indépendant de l'air ambiant pour votre maison basse énergie ou passive, vous trouverez à coup sûr la solution optimale pour votre pièce et vos souhaits personnels.

Bois, pellets ou gaz ?

Cette décision dépend de votre style de vie et de votre logement ! Les poêles vous offrent l'expérience du feu de cheminée avec des flammes crépitantes et l'odeur du bois, si caractéristique. Les poêles à pellets contemporains d'Olsberg chauffent en grande partie automatiquement et nécessitent peu d'entretien. Avec de nombreux modèles, il suffit de remplir le réservoir à pellets à pellets une fois par semaine et d'éliminer les cendres de temps en temps. Avec le bois et les pellets, vous vous chauffez en bonne conscience, presque sans impact sur le climat.

Les poêles à gaz innovants d'Olsberg, qui vous offrent un confort d'habitation peu ordinaire, fonctionnent presque sans entretien et sans émission de poussières fines.

Des systèmes de commande adaptés aux besoins et confortables Olsberg Efficiency Controller (OEC)

Les commandes de poêle modernes Olsberg créent un climat extrêmement agréable, parfaitement adapté à vos besoins personnels. Le processus de chauffage et de combustion est contrôlé automatiquement dans le respect de l'environnement et assure une utilisation optimale du combustible et un rendement élevé. À la fin de la phase de combustion, l'apport d'air est régulé de sorte que vos pièces ne se refroidissent pas. Avec votre smartphone ou votre tablette, vous pouvez même démarrer et contrôler votre poêle à pellets depuis le confort de votre canapé ou lors de vos déplacements.

Un design individuel

Même au niveau du design, les produits Olsberg ne manquent pas de susciter l'enthousiasme. Vous pouvez choisir parmi une variété de formes, de couleurs et de matériaux et assembler le poêle de vos rêves. La technologie innovante des poêles Olsberg est généralement intégrée dans une structure en acier, complétée par des habillages et des couvercles esthétiques en céramique ou en pierre naturelle. Divers modèles de poêles de la gamme OSORNO sont également disponibles avec des panneaux de cheminée, que vous pouvez aménager individuellement avec du crépi ou des carreaux, ou utiliser de manière créative pour construire des bancs ou des compartiments de stockage du bois. Le résultat : une cheminée entièrement personnalisée !

Un chauffage propre et durable

Toujours avec une longueur d'avance, Olsberg propose une gamme de poêles dotés d'une technologie moderne et avant-gardiste. Votre confort, le respect de l'environnement et du climat ainsi que l'efficacité sont au centre de l'équipement et du développement des produits Olsberg. Que vous souhaitiez commander votre poêle manuellement ou numériquement avec votre smartphone ou votre tablette, la technique des poêles Olsberg garantit une combustion optimale et propre avec un rendement élevé et des émissions minimales.

Des combustibles neutres pour le climat Bois et pellets

Vous pouvez allumer votre poêle Olsberg avec du bois ou des pellets neutres en CO₂. En particulier à l'heure du changement climatique, avec les défis mondiaux imposés par cette évolution, l'utilisation durable des sources d'énergie renouvelables est cruciale pour l'avenir de nos enfants et petits-enfants. En choisissant un poêle à bois, vous préservez à la fois votre porte-monnaie et l'environnement. En effet, avec les matières premières renouvelables, vous chauffez de manière particulièrement économique et n'émettez que le volume de CO₂ que l'arbre a stocké pendant sa phase de croissance. Vous pourrez ainsi chauffer en toute bonne conscience !

Un stockage efficace

Les poêles Olsberg sont non seulement particulièrement respectueux de l'environnement et performants, mais ils stockent aussi très efficacement la chaleur produite grâce aux technologies de stockage POWERSYSTEM et POWERBLOC!. Les pierres de stockage de qualité en olivine, dont la masse peut atteindre 140 kg, absorbent la chaleur pendant la phase de chauffage et la restituent à la



pièce sous forme de chaleur rayonnante agréable après la phase de combustion. Un poêle hydro chauffe l'eau dans un compartiment intégré et soutient votre système de chauffage central jusqu'à 70 % de sa puissance.

Des normes de qualité et environnementales certifiées

La compétence professionnelle de la division industrielle de la société Olsberg GmbH est attestée par la certification selon la norme DIN EN ISO 9001:2015. Le système de gestion de

la qualité garantit une qualité et une sécurité élevées et constantes des produits. La société Olsberg GmbH assume également ses responsabilités en matière de gestion de l'environnement. En plus de technologies modernes, une protection active de l'environnement exige un système de gestion active de l'environnement et de l'énergie. Il était donc naturel pour Olsberg GmbH de démontrer ses performances dans ces domaines par des certifications selon les normes DIN EN ISO 14001 et DIN EN 50001.

