



ARACAR Compact

UNE FORME COMPACT, UN DESIGN ÉPURÉ ET DES POSSIBILITÉS D'AMÉNAGEMENT CRÉATIVES

Les possibilités de conception de l'ARACAR Compact sont aussi créatives que son nom. Grâce à l'habillage préfabriqué, l'appareil encastrable peut être facilement installé au ras du mur et s'intègre parfaitement aux contraintes de votre pièce avec des éléments de banc individualisables, des solutions d'étagères assorties ou des compartiments de rangement du bois ouverts. Vous pouvez observer le feu qui crépite depuis plusieurs endroits. Le double vitrage en angle assure une vue dégagée et de merveilleux effets lumineux.

gée et de merveilleux effets lumineux.

Raffinement technique

Le système de combustion intégré d'Olsberg fait rapidement monter votre poêle en puissance et garantit un rendement élevé avec de faibles émissions et des vitres qui restent propres. La technologie pratique de fermeture de la porte avec une poignée en acier inoxydable assure votre sécurité. La charnière de porte est disponible à droite ou à gauche.

ARACAR Compact
Charnière à gauche



ARACAR Compact, charnière à droite
Conception individuelle



Habillage :
Plaque de cheminée

UN POÊLE PERSONNALISABLE

La surface de l'ARACAR Compact est constituée de panneaux de cheminée, que vous pouvez personnaliser avec différents matériaux tels que des carreaux ou du plâtre. Laissez libre cours à votre créativité ! Même si votre style de vie

devait changer au fil du temps, vous avez la possibilité d'adapter l'apparence de ce poêle à votre nouvelle ambiance.

APERÇU

Dimensions (H/L/P en mm)	Puissance thermique nominale	Gamme de puissance	EC	Poids
1762 x 605 x 660	5 kW	4 - 6 kW	A	Plaque de cheminée : 200 kg

CARACTÉRISTIQUES DU PRODUIT



Système modulaire



Fermeture de porte Compact indépendant de l'air ambiant



Poignée de porte ventilée



Chambre de combustion à turbulence

certifié DIN EN 13229 & DIN EN 13240

ACCESSOIRES



Préparé pour OEC



Plaque de sol saisonnière contre les étincelles



OSORNO

PRÈS DU FEU : LE POÊLE MODULAIRE À RENDEMENT ÉLEVÉ COMME ÉLÉMENT DESIGN DANS VOTRE PIÈCE

Le poêle modulaire moderne OSORNO vous offre une vue dégagée sur le feu crépitant grâce à un insert de cheminée doté d'une vitre sur les trois côtés. La chambre de combustion est revêtue de briques réfractaires de haute qualité et offre un grand espace pour les bûches. Ces dernières peuvent être facilement ajoutées grâce à la porte à fermeture automatique, coulissante vers le haut. Les fenêtres latérales de la porte peuvent être ouvertes vers l'extérieur à l'aide d'une simple poignée, de sorte qu'elles sont facilement accessibles pour le nettoyage. Avec sa puissance de 7,8 kW, l'OSORNO convient parfaitement aux pièces de taille moyenne et grande.

De nombreux accessoires pour un design individuel


Une large gamme d'accessoires est proposée avec l'OSORNO. Il est possible d'ajouter un compartiment pratique pour le stockage du bois, ainsi qu'un banc confortable, ce qui fait de votre poêle un lieu de rencontre très agréable en hiver. Un accumulateur supplémentaire efficace peut être ajouté au-dessus de la chambre de combustion avec le POWERBLOC!, pour des soirées de détente et confortables avec votre famille et vos amis.



OSORNO
Pierre naturelle serpentine



Acier noir




Pierre naturelle serpentine



TopStone Gabbro nero ferrara linea-retta




TopStone Quarzit marrone alba natura



TopStone Calcaire beige teramo natura



Calcaire Avorio



Calcaire Vratza



Plaque de cheminée



L'OSORNO MET VOTRE SALON EN VALEUR

Choisissez un habillage en acier noir assorti à votre intérieur, un habillage en pierre naturelle chaleureuse en serpentine, en pierre calcaire haut de gamme de Vratza ou en TopStone beige

teramo natura. D'autres habillages en quartzite plus inhabituels, tels que TopStone marrone alba natura ou TopStone Gabbro nero ferrara, vous permettent d'individualiser votre nouveau poêle.

APERÇU

Dimensions (H/L/P en mm)	Puissance thermique nominale	Gamme de puissance	EC	Poids
1749 x 770 x 560	8 kW	6 - 10 kW	A+	Habillage en acier : 285 kg Pierre naturelle / TopStone : 380 kg Powerbloc! : +100 kg Plaque de cheminée: 290 kg

CARACTÉRISTIQUES DU PRODUIT



Système modulaire

certifié DIN EN 13229 & DIN EN 13240

ACCESSOIRES



Accumulation de chaleur



Plaque de sol saisonnière contre les étincelles



OSORNO S

COMPACT ET HARMONIEUX POUR LES PIÈCES PETITES ET MOYENNES

Le petit modèle de l'OSORNO bénéficie de tous les avantages de son grand frère. Grâce à son design compact, il vous offre également un large éventail d'options pour réaliser le poêle de vos rêves. Sa puissance nominale de 5,7 kW est idéale pour les pièces de petite et moyenne taille.

Avec son style élégant, il s'intègre parfaitement à votre décoration intérieure

De plus petite taille que l'OSORNO, mais tout aussi polyvalent, avec un banc qui peut être intégré directement au poêle et des compartiments de stockage


du bois. L'OSORNO S vous impressionnera également par sa vitre grand format sur toute la circonférence, qui garantit une vue dégagée sur les flammes depuis tous les endroits de la pièce. L'élément de porte avec les vitres est légèrement décalé vers l'arrière. Cela confère au poêle une silhouette peu ordinaire.

Une combustion propre et efficace grâce à des technologies modernes


La technologie moderne de votre poêle OSORNO S assure une combustion efficace et respectueuse de l'environnement avec un rendement supérieur à 80 %.



Acier noir




Pierre naturelle serpentine




TopStone Gabbro nero ferrara linea-retta



TopStone Quarzit marrone alba natura



TopStone Calcaire beige teramo natura



Calcaire Vratza



Plaque de cheminée



Calcaire Avorio

NOUVEAU !

OSORNO S
Acier noir



SES VARIANTES RÉPONDENT À TOUTES LES ENVIES

L'OSORNO S est disponible dans des habillages esthétiques, en acier noir caractéristique, en pierre naturelle serpentine pour une élégance sobre ou avec l'extravagant et fascinant TopStone Gabbro nero ferrara. L'habil-

lage TopStone impressionne par sa robustesse et sa durabilité au quotidien, tandis qu'une enveloppe en pierre calcaire assure également une luminosité naturelle dans votre pièce.

APERÇU

Dimensions (H/L/P en mm)	Puissance thermique nominale	Gamme de puissance	EC	Poids
1749 x 620 x 560	5,7 kW	4 - 8 kW	A+	Habillage en acier : 230 kg Pierre naturelle / TopStone : 313 kg Powerbloc! : +65 kg Plaque de cheminée: 235 kg

CARACTÉRISTIQUES DU PRODUIT



Système modulaire

certifié DIN EN 13229 & DIN EN 13240

ACCESSOIRES



Accumulation de chaleur



Plaque de sol saisonnière contre les étincelles



PANNEAUX OSORNO

UN POËLE EN KIT PERFORMANT, DOUBLÉ D'UN VÉRITABLE ACCROCHE-REGARD

Les modèles de poêles modernes OSORNO, OSORNO S et OSORNO L répondent à toutes vos exigences en matière de design et de fonctionnalité grâce à leurs panneaux préfabriqués.

Vous recherchez des poêles qui vous permettent de réaliser facilement tous vos souhaits personnels ? Les poêles en kit de la famille OSORNO, au design contemporain, conviennent parfaitement aux pièces de taille moyenne à grande grâce à leur grande diversité.

Leur chambre de combustion, revêtue de briques réfractaires de haute qualité, offre beaucoup de place pour les bûches, qui peuvent être facilement introduites grâce à une porte escamotable vers le haut. Les panneaux préfabriqués prêts à l'emploi, disponibles en kit pour les revendeurs spécialisés, confèrent à ces poêles un tout nouveau caractère et ennoblissent chaque pièce d'habitation.

Les éléments d'habillage préfabriqués en silicate de calcium sont parfaitement adaptés les uns aux autres et permettent d'harmoniser l'aspect du poêle avec tout type d'intérieur.

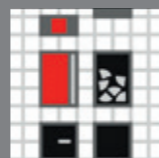
Avant d'être travaillé, chaque panneau doit d'abord être imprégné puis masticqué. Toutes les ouvertures, comme le socle et la grille d'aération, doivent impérativement être dégagées afin que le poêle reçoive suffisamment d'air pour la combustion. La grille d'aération à l'avant sert également d'accès pour l'entretien du système de régulation de l'air de combustion. Pour éviter les tensions et les fissures dues à la dilatation, le panneau est installé sans contact direct avec l'unité de base.

Et pour donner un style individuel à votre poêle, les surfaces peuvent être décorées avec différents matériaux tels que le crépi, la peinture ou le carrelage, ce qui vous permet de transformer votre puissant poêle en kit en un véritable point de mire. Il est également possible de placer votre poêle au ras du mur ou de l'intégrer dans un salon.



PROPRIÉTÉS

Système modulaire



Accessoires :
Accumulation de chaleur



Accessoires :
Plaque de sol saisonnière contre les étincelles



BON À SAVOIR

La protection contre l'incendie est assurée par une plaque en silicate d'une épaisseur de 80 mm, apposée sur la face arrière. L'ensemble de nos produits sont certifiés et contrôlés selon les exigences des normes DIN EN 13229 et DIN EN 13240.

Un large éventail d'accessoires vient également compléter ce poêle en kit : vous pouvez par exemple ajouter un compartiment de stockage du bois d'une grande praticité, ou bien un banc confortable.

Un POWERBLOC ! Le Powerbloc est un

accumulateur de chaleur, situé au-dessus de la chambre de combustion, et pouvant être intégré en option à votre poêle. Celui-ci permet de diffuser de la chaleur bien après la phase active de chauffage, et vient ainsi compléter à merveille ce pack sérénité.

DONNÉES TECHNIQUES

	OSORNO S	OSORNO	OSORNO L
Puissance thermique nominale	5,7 kW	7,8 kW	7,8 kW
Gamme de puissance	4 - 8 kW	6 - 10 kW	6 - 10 kW
EC	A+	A+	A+
Dimensions (H/W/D in mm)	1749 x 620 x 560	1749 x 770 x 560	1762 x 810 x 581
Poids, panneau incl.	235 kg	290 kg	303 kg



IPALA SMART Compact

CARRÉ, PRATIQUE ET INTELLIGENT ! LE POÊLE POUR LES PETITES PIÈCES

Vous êtes à la recherche d'un poêle design haut de gamme pour une niche ou une solution d'angle, des pièces plus petites ou une maison à faible consommation d'énergie ? Vous avez des exigences techniques élevées et vous souhaitez contrôler votre poêle en toute simplicité depuis votre smartphone ? Vous attachez de l'importance à des caractéristiques particulières telles que la durabilité, l'efficacité énergétique et une combustion propre ? L'IPALA SMART Compact pourrait alors être la solution idéale pour vous.

Le spécialiste des solutions d'angle avec de nombreux accessoires

Les passionnés de technique seront convaincus par ce poêle design ! Le processus de chauffage et de combustion peut être contrôlé par l'OEC, disponible en tant qu'accessoire.

En fonction de la configuration du salon, vous pouvez placer l'IPALA SMART Compact dans un coin. Choisissez entre la butée de porte gauche ou droite ! Les deux variantes peuvent être élargies avec les accessoires appropriés.



Acier noir

DES PHASES DE CHAUFFE DURABLES

Avec des pierres de stockage de qualité en matériau olivine, l'accumulateur de chaleur POWERBLOC! stocke la chaleur avec une masse allant jusqu'à 60 kg pendant le chauffage et la restitue en continu dans la pièce sous forme de

chaleur rayonnante agréable pendant des heures après la phase de combustion. Une étagère élégante pour le stockage du bois peut également être ajoutée au système modulaire IPALA SMART et peut être montée sur le côté.

APERÇU

Dimensions (H/L/P en mm)	Puissance thermique nominale	Gamme de puissance	EC	Poids
1423 x 425 x 425	5 kW	3 - 6 kW	A+	Habillage en acier : 170 kg
1764 x 425 x 425 (avec module accumulateur)	5 kW	3 - 6 kW	A+	Habillage en acier : 170 kg Pierre de stockage : +60 kg

CARACTÉRISTIQUES DU PRODUIT



Système modulaire



Fermeture de porte Compact indépendant de l'air ambiant



Poignée de porte ventilée

ACCESSOIRES



Préparé pour OEC



Accumulation de chaleur



OSORNO L

LE POÊLE ASYMÉTRIQUE AU STYLE ÉPURÉ

Le plus grand poêle de la gamme OSORNO séduit par sa puissance de 7,8 kW et ses lignes épurées, ainsi que par sa large vitre sur toute la circonférence, qui offre une vue imprenable sur les flammes. Vous pouvez choisir librement le coin de la pièce pour votre OSORNO, à gauche ou à droite. Grâce à la porte du foyer qui peut être coulissée vers le haut, vous bénéficierez toujours d'une excellente vue sur le feu. Si vous aimez un intérieur élégant et recherchez un poêle peu ordinaire pour les pièces moyennes et grandes, l'OSORNO L est le modèle idéal !

Pour une bonne qualité de vie dans votre habitat

La large vitre vous permettra d'admirer le spectacle des flammes de deux côtés. Grâce à la chambre de combustion aux dimensions généreuses, pas besoin de remettre fréquemment du bois de chauffage, ce qui rend son utilisation confortable.

Compact et polyvalent


Grâce à leur conception compacte, les modèles OSORNO L vous offrent un large éventail de possibilités pour réaliser le poêle de vos rêves. Vous pouvez également profiter des avantages du POWERBLOC! disponible en option.



OSORNO L
Pierre naturelle serpentine



Acier noir




Pierre naturelle serpentine




TopStone Gabbro nero ferrara linea-retta



TopStone Quarzit marrone alba natura




TopStone pierre calcaire beige teramo natura



Calcaire Vratza



Plaque de cheminée



Calcaire Avorio



UNE GRANDE DIVERSITÉ D'HABILLAGES

Comme ses frères OSORNO et OSORNO S, l'OSORNO L est disponible dans différents habillages en acier, en pierre naturelle ou avec des panneaux personnalisables. Si vous tenez à chauffer votre pièce rapidement, vous devriez

opter pour une enveloppe en acier. Si vous souhaitez bénéficier d'une chaleur confortable pendant une longue période après la combustion, un habillage en pierre naturelle qui stocke la chaleur de manière fiable est un bon choix.

APERÇU

Dimensions (H/L/P en mm)	Puissance thermique nominale	Gamme de puissance	EC	Poids
1762 x 810 x 581	7,8 kW	6 - 10 kW	A+	Habillage en acier : 298 kg Pierre naturelle / TopStone : 401 kg Powerbloc! : +100 kg Plaque de cheminée: 303 kg

CARACTÉRISTIQUES DU PRODUIT



Système modulaire

certifié DIN EN 13229 & DIN EN 13240

ACCESSOIRES



Accumulation de chaleur



Plaque de sol saisonnière contre les étincelles